

Návod na používanie strešného boxu MD3 ŠTANDARDNÝ ZÁMOK

Vážení zákazník,

sme veľmi radi, že ste sa rozhodli pre kúpu nášho strešného boxu a želáme Vám, aby ste mali úžitok a radosť z jeho používania. Je však dôležité, aby ste si pred montážou pozorne prečítali tento návod na používanie a pri vlastnej montáži dodržiavali pokyny, ktoré sú v ňom uvedené.

PRED MONTÁŽOU STREŠNÉHO BOXU

Tento strešný box ULTRAPLAST MD 3 je vhodný pre všetky bežne predávané strešné nosiče s rozmermi lišty nosiča: **šírka : max. 95 mm**

výška : 15 - 40 mm

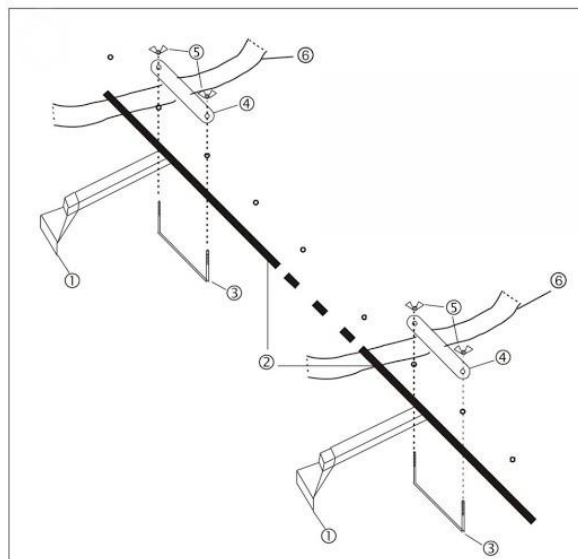
Najprv na vozidlo namontujete podľa montážnych pokynov príslušného výrobcu strešný nosič. Z dôvodu dokonalej stability by mala byť vzájomná vzdialenosť priečok nosiča čo najväčšia. Pri päťdverových automobiloch s otváraním piatich dverí nahor umiestnite strešný nosič na vozidlo tak, aby bolo možné tieto dvere / kufor voľne otvoriť.

MONTÁŽ STREŠNÉHO BOXU

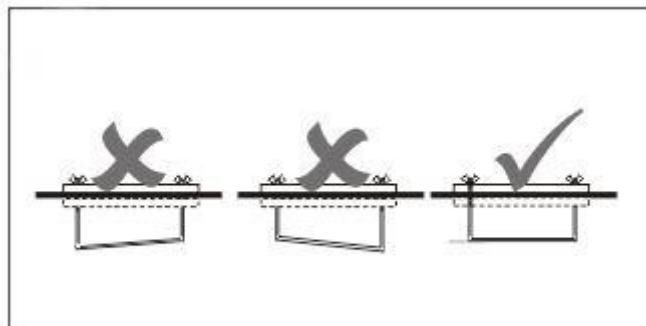
Strešný box je vybavený systémom upevnenia, ktorý umožňuje jednoduchú a rýchlu montáž bez pomoci akéhokoľvek pomocného náradia.

Strešný box najprv položte v paralelnom smere na strešný nosič vozidla a podľa obrázku namontujte upevňovacie prvky. Upevňovacie remene na batožinu posuňte pod podložkou medzi dodávané ramená úchytov v tvare U.

1. strešný nosič
2. strešný box
3. upevňovací strmeň / U- úchyt
4. podložka
5. upevňovacia matica
6. upínací popruh/remeň



Rukou rovnomerne a pevne dotiahnite matice uťahovacím momentom 2,0–2,5 Nm – nie je pritom nutné používať pomôcky alebo kľúče. Dbajte na rovnomerné dotiahnutie montážnych skrutiek.



NAKLADANIE STREŠNÉHO BOXU

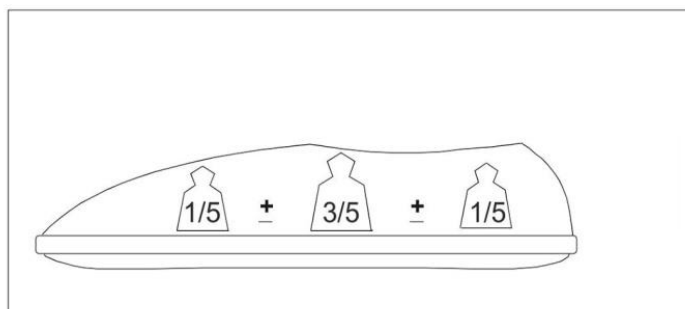
Nikdy neprekračujte maximálnu zaťažiteľnosť strechy vozidla udanú výrobcom. Pri ukladaní batožiny do strešného boxu je potrebné dbať na rovnomerné rozloženie záťaže.

STANOVENIE ZAŤAŽENIA STRECHY:

Hmotnosť strešného nosiča + Hmotnosť strešného boxu + Hmotnosť nákladu = max. 75 KG

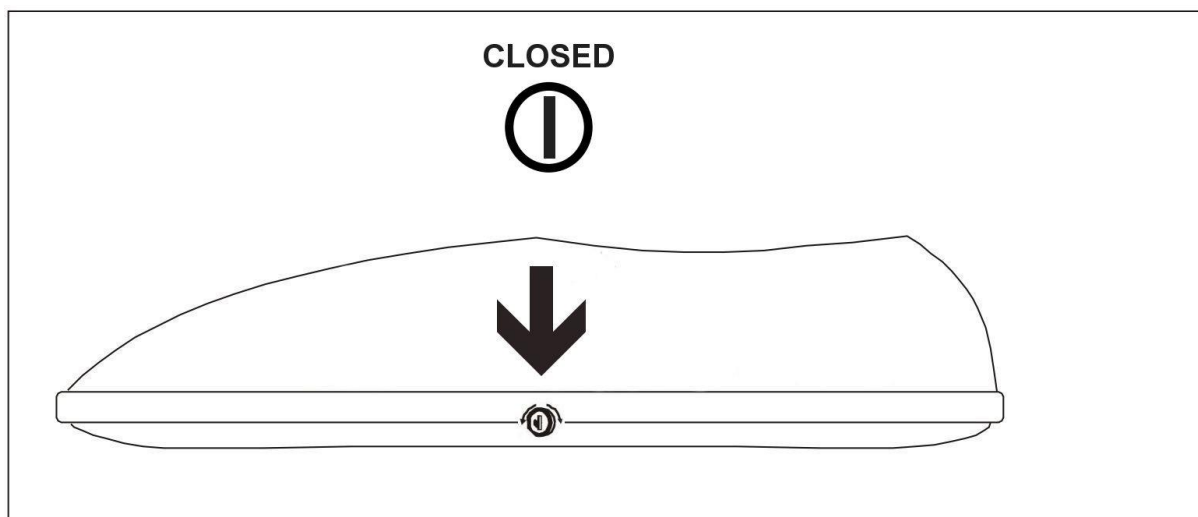


SPRÁVNE ROZLOŽENIE VÁHY NÁKLADU VNÚTRI BOXU



ZATVORENIE A OTVORENIE STREŠNÉHO BOXU SO ŠTANDARDNÝM ZÁMKOM

Strešný box MD3 je vybavený jedným bezpečnostným štandardným zámkom. **Strešný box uzatvorte** rovnomerným **sklopením vrchného dielu**, tak aby zacvakol zámok. **Uzamknutie** – vložte kľúč a otočte **kľúčom vľavo**, skontrolujte uzamknutie na boxe ! **Odomknutie** – vložte kľúč a otočte **kľúčom vpravo** – **stlačte zámok**, box je otvorený. Pred každou jazdou si skontrolujte zamknutie boxu.



Po prejdení 10 – 30 km skontrolujte či je box a nosič správne naložený, uchytený a uzamknutý.

Obrázok štandardného zámku EUROLOCK.



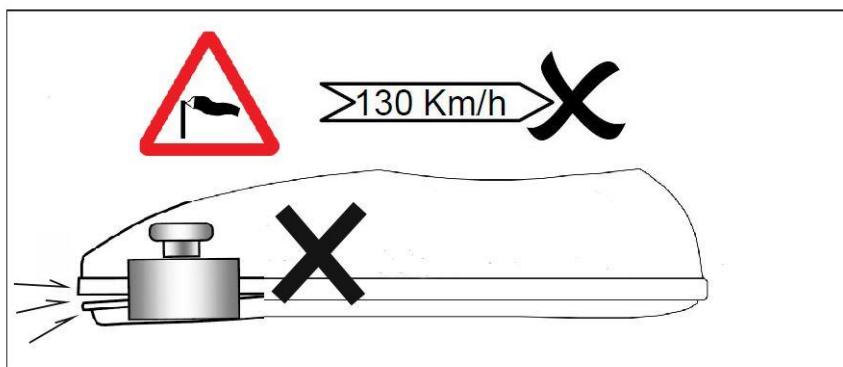
DEMONTÁŽ STREŠNÉHO BOXU

Strešný box otvorte a vyberte z neho náklad. Povoľte matice a demontujete upevňovacie U strmene /prvky.

DÔLEŽITÉ POKYNY

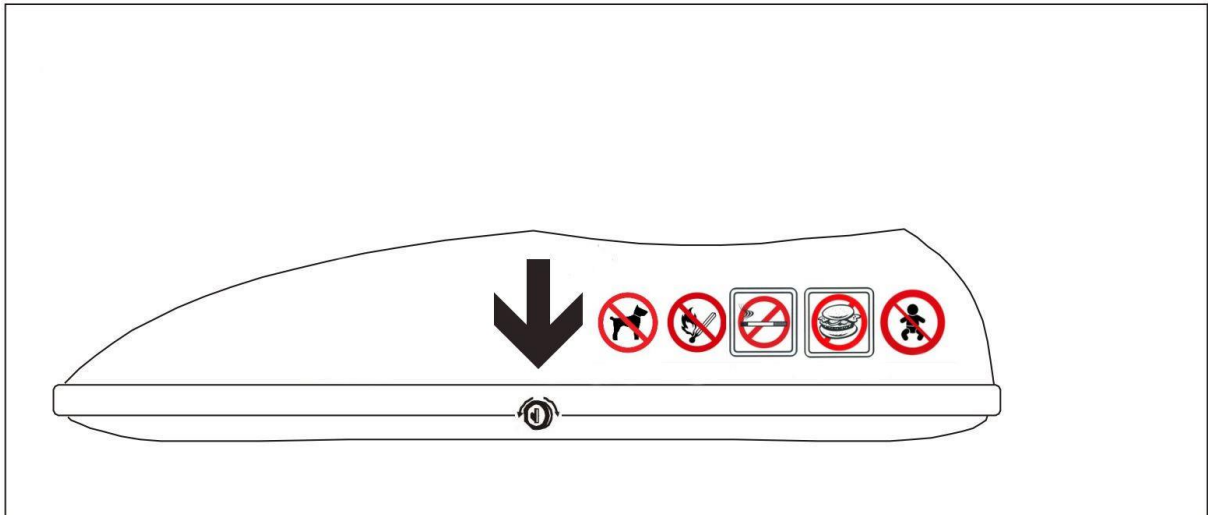
Pred každou jazdou a po istých primeraných úsekoch jazdy skontrolujte či je strešný box pevne upevnený na strešnom nosiči, či je box uzamknutý a kľúče vytiahnuté zo zámku a zaistená bezpečnostná poistka. Nedostatočne zaistený náklad, alebo nesprávne upevnený strešný nosič a samotný box sa môžu počas jazdy uvoľniť a spôsobiť vážne problémy až nehody. Prosíme, aby ste brali pri bezpečnej jazde so strešným boxom do úvahy vonkajšie podmienky – **silu a smer vetra, poveternostné podmienky (sneh, dážď, vietor, výška a hmotnosť vozidla a zmenu jeho správania počas jazdy (citlivosť na bočný vietor, jazdu v zákrute a brzdenie)**. **Bezpodmienečne musíte dodržať maximálne zaťaženie strechy uvedené výrobcom pre daný model vozidla.**

UPOZORNENIE: Hmotnosť strešného nosiča, boxu a nákladu v ňom znižuje užitočnú hmotnosť vozidla. Maximálna rýchlosť jazdy sa musí prispôbiť nielen všetkým platným predpisom, ale pri jazde so strešným boxom je obmedzená na maximálne 130 km/hod pri bezvetrí. Túto maximálnu rýchlosť je potrebné znížiť pri poryvoch protivetra a bočného vetra o rýchlosť protivetra. Na ošetrovanie strešného boxu používajte len vodný roztok bežne dostupného saponátu, ktorý neobsahuje žiadne prísady alkoholu, chlóru alebo čpavku, ktoré by mohli poškodiť povrch boxu. Zámky ošetríte 1 x ročne silikónovým olejom alebo mazivom.



Výrobca v žiadnom prípade neberie zodpovednosť a neručí za škody a nehody, ktoré vznikli v dôsledku nedodržania pokynov uvedených v návode na používanie, ďalej z dôvodu svojoľnej modifikácie a úpravy dielov, alebo používaním iných ako originálnych náhradných dielov a zámkov.

Tento strešný box je zhodný so schváleným typom a vyhotovením pre ktorý bolo vydané osvedčenie o technickej spôsobilosti typu súčastí, výstroja výbavy vozidiel číslo 1947, č.k. 4961-213/00 zo dňa 16.11.2000, a to štátnym dopravným úradom ministerstva dopravy, pôšt a telekomunikácii Slovenskej republiky.



V prípade nejasností nás neváhajte kontaktovať na tel. čísle [+421 911 907 820](tel:+421911907820) alebo
emailom: stresnybox@ultraplast.eu

